



FUNDACJA
PANOPTYKON



**SPRAWOZDANIE FINANSOWE
FUNDACJI PANOPTYKON
ZA ROK OBROTOWY 2017**

I. INFORMACJE OGÓLNE

Nazwa:	Fundacja Panoptykon
Siedziba:	ul. Orzechowska 4 lok. 4 02-068 Warszawa
Organ prowadzący rejestr:	Sąd Rejonowy w Warszawie XII Wydział Gospodarczy Krajowego Rejestru Sądowego
REGON:	141900533
NIP:	525-246-11-57

1. Działania i tematy podejmowane przez Fundację w 2017 r.

Fundacja Panoptykon odpowiada na wyzwania związane z rozwojem nowych technologii i nadzorem. Sprawdzamy, jak w praktyce działa nadzór państwa nad obywatelami, firm nad klientami, jak ludzie nadzorują siebie nawzajem. Staramy się zapobiegać negatywnym konsekwencjom nadzoru na kilku płaszczyznach: prawnej (jako watchdog biorąc udział w procesie stanowienia prawa i jako organizacja społeczna angażując się w precedensowe postępowania przed sądami), edukacyjnej (pracując z dziećmi, młodzieżą, edukatorami, organizacjami społecznymi i dziennikarzami), informacyjnej i uświadamiającej (pokazując wyzwania związane z nadzorem, wyjaśniając, w jaki sposób wpływa na ludzi i jak można z nim walczyć) oraz badawczej.

W naszej działalności podejmujemy tematy nowe i aktualne. W 2017 r. m.in.

- braliśmy aktywny udział w procesie wdrożenia ogólnego rozporządzenia o ochronie danych osobowych w UE (RODO) do polskiego prawa, kładąc nacisk m.in. na niezależność krajowego organu ochrony danych, przyjazną procedurę dochodzenia swoich praw przez obywateli, mocniejsze gwarancje w przypadku profilowania klientów;
- badaliśmy działanie algorytmów wykorzystywanych przez firmy do zarządzania treściami zamieszczanymi przez użytkowników w sieci stosowanych w odpowiedzi na problemy manipulacji w sieci i fake news;
- krytykowaliśmy liczne inicjatywy legislacyjne umożliwiające kolejnym instytucjom blokowanie stron internetowych;
- oprotestowaliśmy nieuzasadnione propozycje zwiększania uprawnień służb, m.in. w kontekście ustaw tzw. inwigilacyjnej i antyterrorystycznej. Jednocześnie podejmowaliśmy próby zwiększenia jawności w zakresie sięgania przez służby po dane o obywatelach. Walcząc o prawo obywateli do informacji o byciu inwigilowanym, w imieniu członków zespołu Panoptykonu złożyliśmy do ETPC skargi na inwigilację;
- walczyliśmy z nieuzasadnionymi formami kontrolowania aktywności obywateli w ramach proponowanego przez rząd uszczelniania systemu podatkowego (tzw. śruba fiskalna);
- walczyliśmy z pomysłem nieuzasadnionego kontrolowania majątków urzędników w ramach ustawy o jawności życia publicznego.

W ramach działań edukacyjnych zrealizowaliśmy:

- cykl szkoleń dla dziennikarzy, ucząc ich bezpiecznie zarządzać informacją,
- program „BINGO, czyli bezpieczna organizacja społeczna”,
- akcje Cyfrowej Wyprawki adresowane do edukatorów pracujących z dziećmi i młodzieżą.

Przygotowaliśmy też praktyczny poradnik dot. wdrażania RODO pt. „Nowa filozofia w ochronie danych osobowych: od oceny ryzyka do spójnej strategii w organizacji”.

W działaniach informacyjnych i uświadamiających postawiliśmy na pokazywanie skutków nadzoru (np. ograniczenie dostępu do informacji, jakość demokracji, ryzyko dyskryminacji), w tym angażując świat kultury i sztuki. Np. przygotowaliśmy wystawę pt. „Algorytmiczna Fabryka Facebooka” i film pt.

„Monolog Algorytmu Facebooka” (0,5 mln odbiorców na samym Facebooku) i zrealizowaliśmy kampanię „Dlaczego mnie śledzisz?” (why-are-you-tracking.me).

W ramach działań badawczych zbadaliśmy mechanizm powstawania cyfrowej propagandy na przykładzie Twittera.

Łącząc nasze działania informacyjne z potrzebą budowania stabilności finansowej, część energii poświęciliśmy na pozyskanie nowych osób, które wspierają nas finansowo darowiznami i 1% podatku. Docieraliśmy do nich zarówno naszymi kanałami komunikacji (przez stronę panoptykon.org, na której znajdują się informacje o wszystkich podejmowanych przez nas działaniach czy media społecznościowe), jak i za pośrednictwem mediów ogólnopolskich i lokalnych, w szczególności prasy (https://panoptykon.org/w_mediach).

Roczne koszty Panoptykonu w 2017 r. wyniosły ponad 750 tys. zł. W Fundacji głównym kosztem są wynagrodzenia zespołu, który odpowiada za stronę merytoryczną, organizacyjną, informatyczną i administracyjną działalności. Pozostałe środki wydajemy na produkcję (np. druk materiałów), koszty administracyjne i inwestycje w rozwój organizacji. Główne źródło przychodów to granty od prywatnych instytucji, darowizny od osób prywatnych i 1% podatku. W 2016-17 wspierali nas: Open Society Foundations, CEE Trust (przez Sieć Obywatelską Watchdog Polska), Fundacja im. S. Batorego, Sigrid Rausing Trust, Renewable Freedom Fund, Internet Policy Observatory (Annenberg School of Communication przy University of Pennsylvania), Fundusze EOG, Google. W 2017 r. pozyskaliśmy 45 tys. zł darowizn od osób prywatnych i 82 tys. zł w formie 1% podatku. Pozostałe źródła przychodów to darowizny od osób prawnych, działalność gospodarcza, odsetki od lokat.

2. Informacje o sprawozdaniu

Niniejsze sprawozdanie obejmuje rok obrotowy od 01.01.2017 do 31.12.2017. Rok ten był kolejnym rokiem działania Fundacji. Sprawozdanie finansowe sporządzone zostało przy założeniu kontynuacji działalności Fundacji. Podczas roku obrotowego nie dostrzeżono okoliczności wskazujących na zagrożenie kontynuowania działalności przez Fundację Panoptykon. Fundacja sporządza sprawozdanie finansowe na podstawie załącznika nr 6 do ustawy o rachunkowości. Omówienie przyjętych zasad (polityki) rachunkowości oraz zastosowanych uproszczeń w sprawozdawczości dla jednostek mikro znajduje się w informacji dodatkowej.

Warszawa, 31.03.2018

Sporządził:




Robert Krasnodębski
Księgowy

Zarząd:



Małgorzata Szumańska
Wiceprezeska



Katarzyna Szymielewicz
Prezeska Zarządu



BILANS
Na dzień 31.12.2017


Wyszczególnienie aktywów		Nota	31.12.2016	31.12.2017
A. AKTYWA TRWAŁE			4 616,00	2 355,00
I.	Wartości niematerialne i prawne	1	4 616,00	2 355,00
II.	Rzeczowe aktywa trwałe	1	0,00	0,00
III.	Należności długoterminowe		0,00	0,00
IV.	Inwestycje długoterminowe		0,00	0,00
V.	Długoterminowe rozliczenia międzyokresowe		0,00	0,00
B. AKTYWA OBROTOWE			519 259,01	144 624,34
I.	Zapasy		0,00	0,00
II.	Należności krótkoterminowe	2	38 980,00	2 000,01
III.	Inwestycje krótkoterminowe	3	478 267,47	140 071,24
IV.	Krótkoterminowe rozliczenia międzyokresowe	4	2 011,54	2 553,09
C. Należne wpłaty na fundusz statutowy			0,00	0,00
AKTYWA RAZEM			523 875,01	146 979,34


Wyszczególnienie pasywów			31.12.2016	31.12.2017
A. FUNDUSZ WŁASNY		5	33 127,27	39 841,29
I.	Fundusz statutowy		2 000,00	2 000,00
II.	Pozostałe fundusze		0,00	0,00
III.	Zysk (strata) z lat ubiegłych	5	30 605,71	31 127,27
IV.	Zysk (strata) netto	5	521,56	6 714,02
B. ZOBOWIĄZANIA I REZERWY NA ZOBOWIĄZANIA			490 747,74	107 138,05
I.	Rezerwy na zobowiązania		0,00	0,00
II.	Zobowiązania długoterminowe		0,00	0,00
III.	Zobowiązania krótkoterminowe	6	4 653,17	15 154,46
IV.	Rozliczenia międzyokresowe	7	486 094,57	91 983,59
PASYWA RAZEM			523 875,01	146 979,34


Warszawa, 31.03.2018 r.

Sporządził:

Zarząd:


Robert Krasnodębski
Księgowy


Małgorzata Szumańska
Wiceprezeska


Katarzyna Szymielewicz
Prezeska Zarządu



RACHUNEK ZYSKÓW I STRAT
za okres od 01.01.2017 do 31.12.2017

Wyszczególnienie		Nota	31.12.2016	31.12.2017
A.	Przychody z działalności statutowej	8	649 844,99	752 712,42
I	Przychody z nieodpłatnej działalności pożytku publicznego		649 844,99	752 712,42
II	Przychody z odpłatnej działalności pożytku publicznego		0,00	0,00
III	Przychody z pozostałej działalności statutowej		0,00	0,00
B.	Koszty działalności statutowej	9	636 294,22	747 937,20
I	Koszty nieodpłatnej działalności pożytku publicznego		636 294,22	747 937,20
II	Koszty odpłatnej działalności pożytku publicznego		0,00	0,00
III	Koszty pozostałej działalności statutowej		0,00	0,00
C.	Zysk (strata) z działalności statutowej (A-B)		13 550,77	4 775,22
D.	Przychody z działalności gospodarczej	8	4 200,00	8 800,00
E.	Koszty działalności gospodarczej	9	1 090,00	8 246,52
F.	Zysk (strata) z działalności gospodarczej (D-E)		3 110,00	553,48
G.	Koszty ogólnego zarządu	9	0,00	0,00
H.	Zysk (strata) z działalności operacyjnej (C+F-G)		16 660,77	5 328,70
I.	Pozostałe przychody operacyjne	8	510,81	700,88
J.	Pozostałe koszty operacyjne	9		0,75
K.	Przychody finansowe	8	1 340,03	2 127,55
L.	Koszty finansowe	9	17 990,05	1 415,36
M.	Zysk (strata) brutto (H+I-J+K-L)		521,56	6 741,02
N.	Podatek dochodowy	10	-	27,00
O.	Zysk (strata) netto (M-N)		521,56	6 714,02

Warszawa, dnia 31.03.2018

Sporządził:

Robert Krasnodębski
Księgowy

Zarząd:

Małgorzata Szumańska
Wiceprezeska

Katarzyna Szymielewicz
Prezeska Zarządu

II. INFORMACJA DODATKOWA DO SPRAWOZDANIA FINANSOWEGO FUNDACJI PANOPTYKON ZA ROK 2017

1. Stosowane metody wyceny aktywów i pasywów

1) Środki trwałe oraz wartości niematerialne i prawne

Środki trwałe oraz wartości niematerialne i prawne wycenia się według cen nabycia lub kosztu poniesionego na wytworzenie pomniejszone o odpisy amortyzacyjne. Za środki trwałe oraz wartości niematerialne i prawne uznaje się składniki majątku, których cena nabycia jest wyższa niż 3 500 zł. Składniki majątku o wartości wyższej niż 3 500 zł mogą być jednorazowo amortyzowane w przypadku zastosowania przepisów dotyczących małego podatnika.

2) Należności i roszczenia

Należności i roszczenia wycenia się w kwocie wymagającej zapłaty w wartości nominalnej.

3) Majątek finansowy

Majątek finansowy wycenia się według cen nabycia pomniejszonych o odpisy spowodowane stałą utratą wartości.

4) Środki pieniężne

Środki pieniężne w złotych polskich wycenia się według wartości nominalnej.

Środki pieniężne w walucie obcej wycenia się według średniego kursu ustalonego przez NBP na dzień bilansowy.

5) Przychody i koszty

Przychody i koszty są rozpatrywane według zasady memoriałowej, tj. w okresach, których dotyczą, niezależnie od daty otrzymania lub dokonania płatności.

Wszystkie przychody i koszty Fundacji ujmuje się w rachunku wyników.

6) Przychody przyszłych okresów

Przychody wynikające z umów na realizację projektów dotyczące przyszłych okresów sprawozdawczych są rozliczane poprzez rozliczenia międzyokresowe przychodów. W przypadku projektów obejmujących dwa lub więcej lat obrotowych przychody każdego roku obrotowego odpowiadają kosztom poniesionym w danym roku obrotowym.

7) Zobowiązania

Zobowiązania wycenia się na dzień ich powstania według wartości nominalnej. Na dzień bilansowy zobowiązania wycenia się w kwocie wymagającej zapłaty. Zobowiązania wyrażone w walutach obcych wycenia się przy zastosowaniu kursu średniego NBP.

8) Czynnne rozliczenia międzyokresowe kosztów

Koszty dotyczące przyszłych okresów sprawozdawczych o wartości poniżej 500 zł, jako niemające istotnego wpływu na sytuację majątkową, finansową i wynik finansowy, nie są rozliczane poprzez czynne rozliczenia międzyokresowe kosztów, tylko są odnoszone bezpośrednio w dacie wystawienia dokumentu księgowego w koszty działalności bieżącego roku. Uproszczenie takie stosowane jest na podstawie art. 4 ust. 4 ustawy o rachunkowości. Koszty podlegające aktywowaniu na koncie rozliczeń międzyokresowych rozliczane są proporcjonalnie do upływu czasu w kolejnych okresach, których dotyczą, nie później jednak niż na ostatni dzień bilansowy.

9) Zasada ostrożności wyceny

Jako jednostka mikro Fundacja rezygnuje ze stosowania zasady ostrożności (art. 7 ust. 2a Ustawy o rachunkowości) przy wycenie poszczególnych składników aktywów i pasywów.

2. Noty objaśniające do sprawozdania finansowego

Nota 1. Wartości niematerialne i prawne i rzeczowe aktywa trwałe

Zmiana wartości aktywów niematerialnych i prawnych oraz rzeczowego majątku trwałego

	31.12.2016	zwiększenia	zmniejszenia	31.12.2017
1. Wartości niematerialne i prawne (licencja LEX)	13 848,00	7 065,00	0,00	20 913,00
2. Urządzenia techniczne i wyposażenie (laptopy, projektor, meble konferencyjne)	19 818,64	6 154,09	0,00	25 972,73
Razem	33 666,64	13 219,09	0,00	46 885,73

Ad. 2. W 2017 r. Fundacja Panoptykon zakupiła 5 laptopów Dell e6330 o łącznej wartości 6 154,09 zł, które w całości zostały umorzone.

Umorzenie środków trwałych oraz wartości niematerialnych i prawnych - amortyzacja

	31.12.2016	Amortyzacja	31.12.2017
1. Wartości niematerialne i prawne (licencja LEX)	9 232,00	9 326,00	18 558,00
2. Urządzenia techniczne i wyposażenie (laptopy, projektor, meble konferencyjne)	19 818,64	6 154,09	25 972,73
Razem	29 050,64	15 480,09	44 530,73

Nota 2. Należności krótkoterminowe na dzień bilansowy

	31.12.2016	31.12.2017
1. Realizacja warsztatu dla Ringier Axel Springer Polska	0,00	2 000,00
2. Zakup laptopa do biura Fundacji, Amso s.c.	0,00	0,01
3. Środki przekazane Amnesty International na realizację zadań realizowanych w projekcie partnerskim	38 980,00	0,00
Razem	38 980,00	2 000,01

Nota 3. Inwestycje krótkoterminowe na dzień bilansowy – środki na rachunkach bankowych

	31.12.2016	31.12.2017
1. Rachunek bieżący	2 850,85	24 819,04
2. Rachunek oszczędnościowy	10,91	10,95
3. Rachunek w walucie USD	31,37	19 858,87
4. Rachunek w walucie EUR	374,34	5 382,38
5. Lokaty	475 000,00	90 000,00
Razem	478 267,47	140 071,24

Nota 4. Krótkoterminowe rozliczenia międzyokresowe

	31.12.2016	31.12.2017
1. Opłacone z góry prenumeraty czasopism i innych publikacji	596,67	622,57
2. Inne czynne rozliczenia międzyokresowe kosztów (koszt wynajęcia serwerów)	1 414,87	1 930,52
Razem	2 011,54	2 553,09

Nota 5. Źródła zwiększenia i wykorzystanie funduszu statutowego

	01.01.2016 - 31.12.2016	01.01.2017 - 31.12.2017
1. Stan na początek roku obrotowego	32 605,71	33 127,27
a. Fundusz statutowy	2 000,00	2 000,00
b. Zysk z lat ubiegłych	30 605,71	31 127,27
c. Zwiększenie (z zysku w bieżącym roku obrotowym)	521,56	6 714,02
d. Zmniejszenia	0,00	0,00
2. Stan na koniec okresu obrotowego	33 127,27	39 868,29

Nota 6. Zobowiązania krótkoterminowe wymagalne w ciągu 12 miesięcy od dnia bilansowego

Zobowiązania z tytułu	Do 1 roku	
	31.12.2016	31.12.2017
1. Dostaw i usług	4 653,17	8 403,38
2. Podatków	0,00	2 048,00
3. Ubezpieczeń społecznych	0,00	4 680,12
4. Innych zobowiązań	0,00	22,96
Razem	4 653,17	15 154,46

Nota 7. Rozliczenia międzyokresowe przychodów

	31.12.2016	31.12.2017
Rozliczenia międzyokresowe przychodów (wyszczególnienie wg tytułów)	486 094,57	91 983,59
1. Dotacja od Fundacji im. Stefana Batorego na realizację programu BINGO, czyli bezpieczne organizacje pozarządowe (umowa nr 23217)	83 247,46	663,11
2. Dotacja instytucjonalna od Fundacji im. Stefana Batorego (umowa nr 23175)	103 017,74	0,00
3. Dotacja na realizację szkoleń dla dziennikarzy od Google Polska Sp. z o.o.	2 809,37	0,00
4. Dotacja instytucjonalna od Open Society Institute Budapest Foundation (2016 - 2017)	292 404,00	1 204,00
5. Licencja programu Lex (2016 - 2017)	4 616,00	0,00
6. Licencja programu Lex (2017 - 2018)	0,00	2 355,00
7. Dotacja od Renewable Freedom Foundation na realizację działań edukacyjnych dotyczących ochrony danych osobowych	0,00	40,95

8.	Dotacja od Renewable Freedom Foundation na realizację projektu Facebook Algorithmic Factory	0,00	7 610,50
9.	Dotacja od Internet Policy Observatory (Annenberg School of Communication, University of Pennsylvania) na realizację badania mechanizmów debaty publicznej na Twitterze	0,00	2 381,07
10.	Dotacja instytucjonalna od Sigrid Rausing Trust	0,00	54 603,06
11.	Środki zebrane w 2017 r. ramach odpisu 1% podatku od osób fizycznych za 2016 r.	0,00	23 125,90

Nota 8. Struktura przychodów w 2017 r.

Przychody z działalności statutowej

1.	Przychody z nieodpłatnej działalności statutowej		752 712,42
1.1.	Dotacja instytucjonalna od Open Society Institute Budapest Foundation (grant nr OR2015-23547)		291 200,00
1.2.	Dotacja instytucjonalna od Fundacji im. Stefana Batorego (umowa nr 23175)		103 017,74
1.3.	Dotacja od Fundacji im. Stefana Batorego na realizację programu BINGO, czyli bezpieczne organizacje pozarządowe (umowa nr 23217)		82 584,35
1.4.	Dotacja instytucjonalna od Sigrid Rausing Trust		89 231,46
1.5.	Dotacja od Internet Policy Observatory (Annenberg School of Communication, University of Pennsylvania) na realizację badania mechanizmów debaty publicznej na Twitterze		15 042,88
1.6.	Dotacja od Renewable Freedom Foundation na realizację działań edukacyjnych dotyczących ochrony danych osobowych		6 300,00
1.7.	Dotacja od Renewable Freedom Foundation na realizację projektu Facebook Algorithmic Factory		3 000,00
1.8.	Dotacja od Renewable Freedom Foundation na realizację kampanii Why Are You Tracking Me		8 619,89
1.9.	Dotacja na realizację szkoleń dla dziennikarzy od Google Polska Sp. z o.o.		2 809,37
1.10.	Dotacja od Goethe Institut na działania badawcze dotyczące jakości debaty publicznej		3 000,00
1.11.	Darowizny od osób fizycznych na cele statutowe		45 411,93
1.12.	Darowizny od osób prawnych na cele statutowe		40 326,00
1.13.	1% podatku dochodowego na cele statutowe		59 477,40
1.14.	Darowizny przekazane przez system szybkich przelewów		2 691,40
2.	Przychody z działalności gospodarczej		8 800,00
3.	Pozostałe przychody i zyski, w tym aktualizacja wartości aktywów		2 828,43
3.1.	Odsetki od lokat		2 127,55
3.2.	Inne przychody (zwrot kosztów sądowych, nadpłata VAT, itp.)		700,88
Razem			764 340,85

Nota 9. Struktura kosztów w 2017 r.

1. Koszty działalności statutowej	747 937,20
1.1. Koszty nieodpłatnej działalności pożytku publicznego	747 937,20
1.1.1. Koszty kluczowych programowych działań Fundacji sfinansowanych z dotacji instytucjonalnych od Open Society Institute Budapest Foundation, Fundacji im. Stefana Batorego (wniosek nr 23175), Sigrid Rausing Trust, Renewable Freedom Foundation, Goethe Institut, darowizn od osób prywatnych i ze środków własnych Fundacji	588 023,20
1.1.2. Koszty realizacji szkoleń dla dziennikarzy (ze środków Google Polska z o.o.)	2 809,37
1.1.3. Koszty projektu BINGO, czyli bezpieczne organizacje pozarządowe (ze środków Fundacji im. Stefana Batorego, wniosek nr 23217)	82 584,35
1.1.4. Koszty badania mechanizmów debaty publicznej na Twitterze (ze środków Internet Policy Observatory, Annenberg School of Communication, University of Pennsylvania)	15 042,88
1.1.5. Koszty działalności pokryte z 1% podatku	
1.1.5.1. Wynagrodzenia zespołu prawników	44 195,70
1.1.5.2. Inne koszty merytoryczne (wynagrodzenia grafików, korekta materiałów, wdrożenie mechanizmu do zbierania podpisów pod apelami, prenumerata mediów elektronicznych)	5 464,71
1.1.5.3. Koszty ogólne (czynsz, wynagrodzenie administratora IT)	9 816,99
2. Koszty ogólnego zarządu	0,00
3. Koszty realizacji działalności gospodarczej	8 246,52
1.1. Wynagrodzenia zespołu (trenerzy realizujący zlecenia, obsługa działalności)	2 850,00
1.2. Inne koszty merytoryczne (wynagrodzenia trenerów, grafików, konsultacja prawna, zwrot kosztów podróży, druk ulotek itp.)	5 256,52
1.3. Koszty ogólne (opłata za ogłoszenie sprawozdania w MSiG)	140,00
4. Pozostałe koszty i straty, w tym aktualizacja wartości aktywów	1 416,11
1.1. Różnice kursowe	1 415,15
1.2. Inne koszty	0,96
Razem	757 599,83

Przychody i koszty z tytułu 1% podatku dochodowego od osób fizycznych

W 2017 r. Fundacja pozyskała 82 603,30 zł z odpisu podatku dochodowego za 2016 r. Zgodnie z zasadą współmierności w przychodach 2017 r. wykazano kwotę odpowiadającą kosztom, a różnica stanowi przychód przyszłego okresu.

Całkowita kwota pozyskana w 2017 r.	82 603,30 zł
Koszty poniesione w 2017 r.	59 477,40 zł
Przychód przyszłego okresu	23 125,90 zł

Dynamika zmian przychodów i kosztów

	2016	2017	[2016 = 100 (w %)]
1. Przychody z nieodpłatnej działalności pożytku publicznego	649 844,99	752 712,42	16%
2. Przychody z działalności gospodarczej	4 200,00	8 800,00	110%
3. Pozostałe przychody	1 850,84	2 828,43	53%
4. Koszty realizacji działalności statutowej nieodpłatnej	636 294,22	747 937,20	18%
5. Koszty realizacji działalności gospodarczej	1 090,00	8 246,52	657%
6. Pozostałe koszty i straty, w tym aktualizacja wartości aktywów	17 990,05	1 416,11	-92%

Nota 10. Rozliczenie głównych pozycji różniących podstawę opodatkowania podatkiem dochodowym od wyniku finansowego (zysku, straty) brutto

Wynik bilansowy		6 714,02
Zmniejszenie kosztu	Koszty nie stanowiące uzyskania przychodu	177,87
Zmniejszenie kosztu	Niezrealizowane ujemne różnice kursowe	1 093,35
CIT-8 do CIT-8/o		
Pozostałe dochody wolne od podatku	Zysk Fundacji	7 834,37
Podstawa opodatkowania		177,87